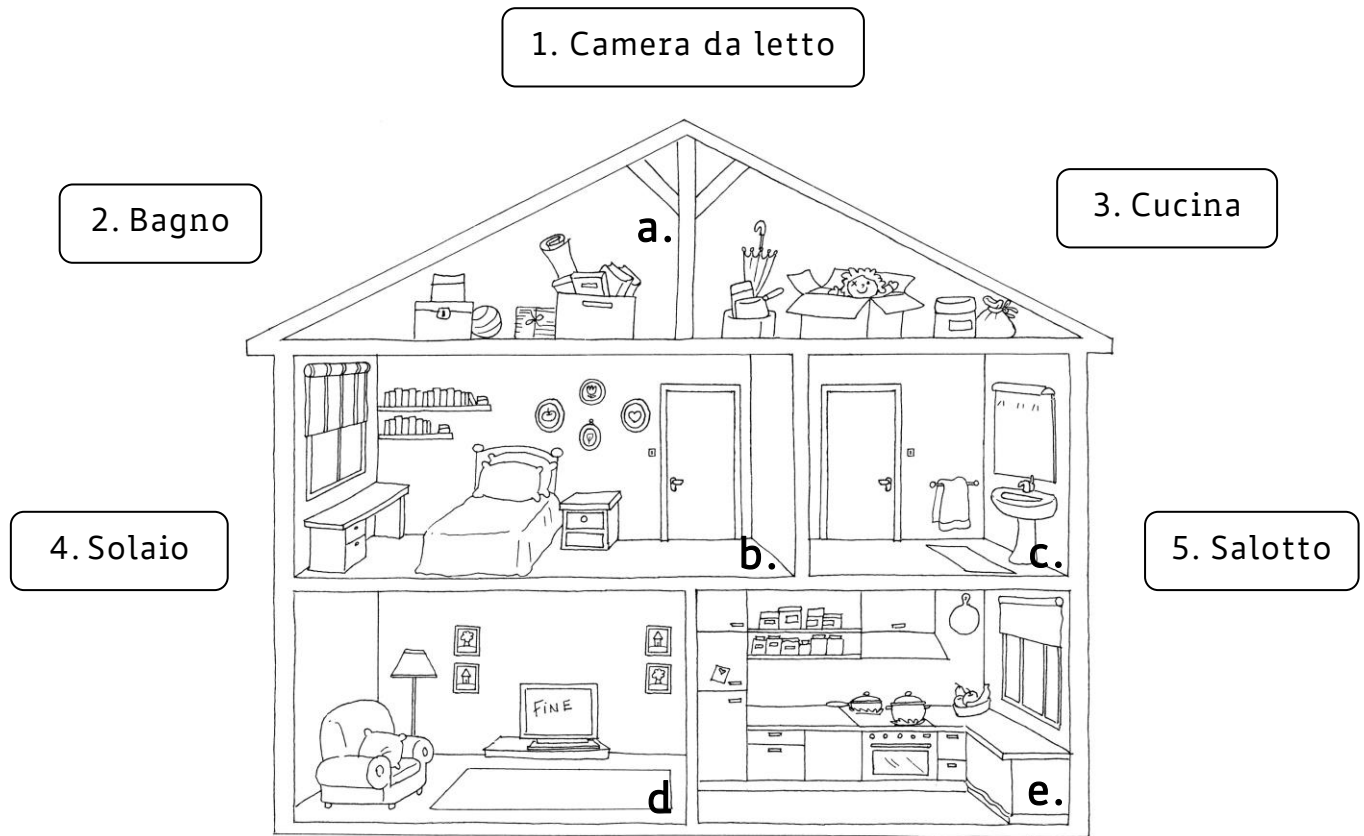



## PROVA di GEOGRAFIA

A1. Unisci con una freccia le parole al locale giusto



A2. In quale ambiente metteresti questo oggetto?




- A.  Camera da letto
- B.  Salotto
- C.  Cucina
- D.  Bagno

A3. In quale ambiente metteresti questo oggetto?



- A.  Solaio
- B.  Salotto
- C.  Cucina
- D.  Camera da letto

**A4. OSSERVA I DISEGNI E COMPLETA LE FRASI**



1. IN ALTO AL CENTRO C'È UN .....
2. IN BASSO A SINISTRA C'È UN .....
3. IN MEZZO A DESTRA C'È UN .....
4. IN BASSO A DESTRA C'È UN .....
5. IN ALTO A SINISTRA C'È UN .....
6. IN MEZZO A SINISTRA C'È UN .....
7. IN ALTO A DESTRA C'È UN .....
8. IN BASSO AL CENTRO C'È UN .....
9. IN MEZZO AL CENTRO C'È UN .....

## GEOGRAFIA

### PROVA STRUTTURATA N.2

#### GRIGLIA DI VALUTAZIONE

ITEM	RISPOSTE CORRETTE	PUNTI	TOT. P.TI
A1	1-b; 2-c; 3-e; 4-a; 5-d.	2x5	10
A2	C	1	1
A3	B	1	1
A4	1b-2g-3f-4i-5a-6d-7c-8h-9e	2x9	18
Tot. punteggio			<b>30</b>

PUNTI	%	VALUTAZIONE		LIVELLO
29-30	95-100	AAS	Ampie Autonome Sicure	AVANZATO
26-27-28	85-94	CEA	Complete e Autonome	
23-24-25	75-84	QCA	Quasi del tutto Complete e Autonome	INTERMEDIO
20-21-22	65-74	ACS	Abbastanza Complete e Acquisite in modo Sostanziale	
17-18-19	55-64	ESS	Essenziali	BASE
14-15-16	45-54	PAR	Parziali	IN VIA DI PRIMA ACQUISIZIONE
13	=< 44	MLI	Molto Limitate e Incomplete	